

Rete bibliotecaria di Romagna: dati statistici 2006

		(1)	(1)	Variazione %	Prestiti interbibliotecari (2)			(3)	Iscritti attivi	Nuovi utenti	Consult. Internet e multimediali
		Prestiti 2006	Prestiti 2005		Richiedente	Prestante	Totale	Iscritti storici			
RAVENNA											
Alfonsine	"Pino Orioli"	11.614	11.084	4,8%	63	61	124	4.951	1.340	310	1.049
	Ist. Storico Resistenza	297	295	0,7%	0	16	16	328	88	17	40
Bagnacavallo	"Giuseppe Taroni"	12.966	12.327	5,2%	90	78	168	8.260	1.413		5.807 2.335
	Villanova	651	737	-11,7%			0				323 155
Bagnara di Romagna	Biblioteca comunale	616	1.658	-62,8%			0	313	132	59	
Brisighella	"Carlo Pasini"	1.165	555	109,9%			0	459	105	73	
Casola Valsenio	"Giuseppe Pittàno"	6.922	7.068	-2,1%	6	6	12	790	366	55	820 122
Castelbolognese	"Luigi Dal Pane"	18.801	19.165	-1,9%	18	55	73	5.185	1.680	207	2.500 1.150
Cervia (7)	Biblioteca comunale	41.133	40.815	0,8%	214	93	307	15.662	3.100	990	3.224
Conselice	"Giovanna Righini Ricci"	5.571	6.194	-10,1%	12	11	23	3.048	559	357	1.246
Cotignola	"Luigi Varoli"	10.980	10.950	0,3%	10	25	35	2.355	895	339	2.250 530
Faenza	"Manfrediana" (4)	73.359	66.271	10,7%	171	781	952	21.664	5.940	2.126	17.238 7.737
	"Carlo Zucchini"	170	100	70,0%			0	185	60	2	300
	AUSL	n.d.	n.d.				0				
	Centro "Tonino Bello"	144	154	-6,5%			0	240	80	12	200
	MIC Museo Ceramiche	0	0	0,0%	0	4	4	93	0	5	10.926
	Seminario Vescovile	123	140	-12,1%			0				322
	Granarolo	1.573	1.495	5,2%			0	418	78	42	
	Reda	716	867	-17,4%			0	369	81	29	
Fusignano	"Carlo Piancastelli"	10.365	10.690	-3,0%	19	30	49	3.015	1.146	434	1.082
Lugo e Voltana	"Fabrizio Trisi"	43.729	42.557	2,8%	108	270	378	20.584	3.778	1.131	59.443 22.962
Massalombarda	"Carlo Venturini"	9.958	10.616	-6,2%	15	15	30	3.145	689	342	7.395 625
Ravenna	"Classense" (5)	128.306	115.625	11,0%	882	2.003	2.885	39.664	9.897	3.208	77.518 10.252
	"Alfredo Oriani"	15.309	15.527	-1,4%		1.712	1.712	13.995	1.830	920	19.809 817
	Accademia Belle Arti	791	1.093	-27,6%		10	10	942	157	70	
	Centro Dantesco	103	197	-47,7%		31	31	473	67		377
	Istituto "Giuseppe Verdi"	n.d.	n.d.				0				
	"L'albero dei libri"	5.178	5.880	-11,9%		3	3		209	110	520
	"Linea rosa"	19	22	-13,6%			0	20		7	0 n.d.
	Camera di Commercio	n.d.	n.d.				0				
	CONI	431	2.170	-80,1%	3	34	37	455	119	66	
	Seminario Arcivescovile	97	70	38,6%	4	8	12				
	Servizio Bibliloteche	818	724	13,0%	12	44	56	1.241	247	169	
	UDI Unione donne italiane	42	57	-26,3%			0	68	30	9	5 1
Castiglione	"Celso Omicini"	1.296	966	34,2%	6	28	34	491	168	83	10 80
Marina di Ravenna	"Ada Ottolenghi"	1.861	2.039	-8,7%		3	3	777	214	150	55 271
	Mezzano	689	n.d.				0	139	104	70	
	Piargipane	4.816	4.869	-1,1%	16	21	37	1.615	538	136	290 252
	S. Alberto	1.789	1.696	5,5%	1	11	12	812	279	119	50 190
	S. Stefano	811	1.310	-38,1%	12	13	25	783	190	62	30 120
Riolo Terme	Biblioteca comunale	6.562	6.341	3,5%	25	32	57	988	242	185	6.603 72
Russi	Biblioteca comunale	8.796	8.594	2,4%	66	21	87	2.841	1.098	281	1.293
S. Agata sul Santerno	"Loris Ricci Garotti"	2.341	1.336	75,2%	41	35	76	917	253	275	96 2.500
Solarolo	Biblioteca comunale	4.559	4.701	-3,0%	16	20	36	2.035	461	117	320
	Totale Ravenna	435.467	416.955	4,4%	1.810	5.474	7.284	159.320	37.633	12.567	212.947 58.365

		(1)	(1)	Variazione %	Prestiti interbibliotecari (2)			(3)	Iscritti attivi	Nuovi utenti	Consult. Internet e multimediali
		Prestiti 2006	Prestiti 2005		Richiedente	Prestante	Totale	Iscritti storici			
FORLI' - CESENA											
Cesena	"Giovanni Ghirelli"	4.315	4.772	-9,6%		157	157	3.525	765	635	
	"Ist. Storia Resistenza"	0	0	0,0%			0				n.d.
	"Malatestiana"	66.412	66.181	0,3%	487	741	1.228	21.838	5.949	1.746	97.700
	"San Biagio"	874	458	90,8%	1	39	40	1.567	161	105	1.050
	Quartieri (6)	10.500	11.052	-5,0%			0				
Cesenatico	"Marino Moretti"	15.270	18.441	-17,2%	13	29	42	5.601	1.767	767	8.000
Forlì	"Aurelio Saffi"	3.110	3.067	1,4%	142	360				308	31.084
	"Alessandro Schiavi"	41.177	42.415	-2,9%	170	271	943	26.300	6.110	1.364	6.694
	Circostrizioni	18.599	15.582	19,4%			0	7.315		3.897	1.925
	CONI "Walter Brunoni"	63	70	-10,0%			0	138	48	51	
	Istituto Storico Resistenza	0	0	0,0%			0				n.d.
Forlimpopoli	"Pellegrino Artusi"	19.163	20.074	-4,5%	37	24	61	4.391	1.627	359	238
Galeata	Biblioteca comunale	374	156	139,7%			0	225	63	41	12
Gambettola	Centro "Federico Fellini"	5.815	5.795	0,3%	6	3	9	1.260	910	249	700
Meldola	"Francesco Torricelli"	4.923	3.303	49,0%			0	754	502	344	291
Mercato Saraceno	"Antonio Veggiani"	1.003	912	10,0%			0	441	98	53	318
Modigliana	"Don Giovanni Verità"	724	507	42,8%	7	6	13	724	160	82	1.000
Montiano	Biblioteca comunale	103	n.d.				0				128
Santa Sofia	Biblioteca comunale	228	186	22,6%			0	107	46	34	25
San Mauro Pascoli	"Giovanni Pascoli"	4.657	3.482	33,7%	6	2	8	1.565	795	324	597
Sarsina	"Tito Maccio Plauto"	607	n.d.				0	313	115	211	1.223
Savignano sul Rubicone	"Palazzo Vendemini"	10.712	11.550	-7,3%	109	36	145	6.745	1.522	500	10.000
	Accademia Rubiconia (8)	0	0	0,0%							1.000
	Totale Forli-Cesena	208.629	208.003	0,3%	978	1.668	2.646	82.809	20.638	11.070	161.857
RIMINI											
Bellaria - Igea Marina	"Alfredo Panzini"	7.204	7.293	-1,2%	47	29	76	5.486	586		
Cattolica	Biblioteca comunale	14.043	15.942	-11,9%	106	96	202	15.824	2.238	759	2.483
Coriano	"G. Antonio Battarra"	12.803	12.397	3,3%	64	81	145	2.377	984	345	2.500
Misano Adriatico	Biblioteca comunale	6.456	4.568	41,3%	38	20	58	2.935	974	573	7.350
Morciano di Romagna	"Gaspere Mariotti"	2.791	n.d.		17	11	28	1.184	463	213	500
Poggio Berni	"Pio Campidelli"	236	n.d.		5	12	17	68	28	21	400
Riccione	"Centro della Pesa"	20.013	20.117	-0,5%	42	128	170	17.076	3.076	1.044	
Rimini	"Gambalunga" (5)	57.709	52.644	9,6%	770	933	1.703	36.755	6.928	3.196	11.352
	Cineteca (9)	1.267	1.046	21,1%		54	54				1.458
	Ist. Storia Resistenza	39	23	69,6%			0				100
	Ludoteca Baobab		3.418	-100,0%			0				
	WWF	16	35	-54,3%	7	0	7				100
San Giovanni in Marignano	Biblioteca comunale	1.300	750	73,3%	2	2	4	1.200	500	105	500
Santarcangelo di Romagna	"Antonio Baldini"	15.071	13.378	12,7%	80	100	180	9.789	2.353	502	2.400
	Museo Etnografico	0	0	0,0%							4.775
Sogliano al Rubicone	"A. Venanzio Reali"	305	n.d.				0	87	71	20	102
Villa Verucchio	"Don L. Milani"	1.184	n.d.		24	12	36	805		127	
	Totale Rimini	140.437	131.611	6,7%	1.202	1.478	2.680	93.586	18.201	6.905	29.145
	TOTALE RETE	784.533	756.569	3,7%	3.990	8.620	12.610	335.715	76.472	30.542	403.949

Note:

- (1) compresi i prestiti interbibliotecari come biblioteca prestante e le proroghe
(2) mancano le richieste respinte
(3) il dato non comprende le 628 "biblioteche partners"

- (4) esclusa la consultazione della sala ragazzi
(5) i dati sulla consultazione dei volumi a scaffale aperto non vengono rilevati
(6) manca Quartiere Rubicone

- (7) 2.137 ore-lavoro del personale in meno
(8) dato di stima; circa i 2/3 delle consultazioni sono realizzate con l'invio del materiale via internet
(9) consultazioni video (multimediali) individuali: 1.910, collettive: 165, totale: 2075

Provincia di Ravenna

indici di efficacia dei servizi 2006















	Totale Prestiti 2006	Popolazione al 01-01-2007	Impatto iscritti attivi / abitanti	Fidelizzazione prestiti / iscritti attivi	Circolazione prestiti / abitanti	
Alfonsine	11.911	12.008	11,89%	8,34	0,99	
Bagnacavallo	13.617	16.195	8,72%	9,64	0,84	
Bagnara di Romagna	616	1.942	6,80%	4,67	0,32	
Brisighella	1.165	7.682	1,37%	11,10	0,15	
Casola Valsenio	6.922	2.791	13,11%	18,91	2,48	
Castelbolognese	18.801	9.025	18,61%	11,19	2,08	
Cervia	41.133	27.493	11,28%	13,27	1,50	
Conselice	5.571	9.438	5,92%	9,97	0,59	
Cotignola	10.980	7.088	12,63%	12,27	1,55	
Faenza	76.085	55.504	11,24%	12,20	1,37	
Fusignano	10.365	8.099	14,15%	9,04	1,28	
Lugo	43.729	31.925	11,83%	11,57	1,37	
Massalombarda	9.958	9.677	7,12%	14,45	1,03	
Ravenna	162.356	151.055	9,30%	11,56	1,07	
Riolo Terme	6.562	5.556	4,36%	27,12	1,18	
Russi	8.796	11.147	9,85%	8,01	0,79	
S. Agata sul Santerno	2.341	2.512	10,07%	9,25	0,93	
Solarolo	4.559	4.309	10,70%	9,89	1,06	
TOTALE	435.467	373.446	10,08%	11,57	1,17	

Note:

Iscritti attivi: lettori che nel corso dell'anno 2006 hanno effettuato almeno un prestito

Provincia di Forlì-Cesena

indici di efficacia dei servizi 2006


	Totale Prestiti 2006	Popolazione al 01-01-2006	Impatto iscritti attivi / abitanti	Fidelizzazione prestiti / iscritti attivi	Circolazione prestiti / abitanti	
Cesena	82.101	93.857	7,32%	11,94	0,87	
Cesenatico	15.270	23.416	7,55%	8,64	0,65	
Forlì	62.949	112.477	5,47%	10,22	0,56	
Forlimpopoli	19.163	12.223	13,31%	11,78	1,57	
Galeata	374	2.485	2,54%	5,94	0,15	
Gambettola	5.815	9.872	9,22%	6,39	0,59	
Meldola	4.923	9.717	5,17%	9,81	0,51	
Mercato Saraceno	1.003	6.542	1,50%	10,23	0,15	
Modigliana	724	4.803	3,33%	4,53	0,15	
Montiano	103	1.634	0,00%	n.d.	0,06	
Santa Sofia	228	4.259	1,08%	4,96	0,05	
San Mauro Pascoli	4.657	10.395	7,65%	5,86	0,45	
Sarsina	607	3.700	3,11%	5,28	0,16	
Savignano sul Rubicone	10.712	16.169	9,41%	7,04	0,66	
TOTALE	208.629	311.549	6,62%	10,11	0,67	

Note:

Iscritti attivi: lettori che nel corso dell'anno 2006 hanno effettuato almeno un prestito

Provincia di Rimini

indici di efficacia dei servizi 2006

	Totale Prestiti 2006	Popolazione al 01-01-2007	Impatto iscritti attivi / abitanti	Fidelizzazione prestiti / iscritti attivi	Circolazione prestiti / abitanti	
Bellaria - Igea Marina	7.204	17.715	3,31%	12,29	0,41	
Cattolica	14.043	16.181	13,83%	6,27	0,87	
Coriano	12.803	9.347	10,53%	13,01	1,37	
Misano Adriatico	6.456	11.241	8,66%	6,63	0,57	
Morciano di Romagna	2.791	6.426	7,21%	6,03	0,43	
Poggio Berni	236	3.228	0,87%	8,43	0,07	
Riccione	20.013	34.827	8,83%	6,51	0,57	
Rimini	59.031	137.523	5,04%	8,52	0,43	
San Giovanni in Marignano	1.300	8.532	5,86%	2,60	0,15	
Santarcangelo di Romagna	15.071	20.381	11,55%	6,41	0,74	
Sogliano al Rubicone	305	3.043	2,33%	4,30	0,10	
Villa Verucchio	1.184	9.572	190,15%	#DIV/0!	0,12	
TOTALE	140.437	278.016	6,55%	7,72	0,51	

Note:

Iscritti attivi: lettori che nel corso dell'anno 2006 hanno effettuato almeno un prestito