



# Rete bibliotecaria di Romagna: dati statistici 2000



















	Prestiti 2000	Prestiti 1999	Variazione %	Prestiti interbibliotecari			(1) Iscritti storici	(1) Iscritti attivi	Consult.	Consult. Internet CD-Rom	Presenze
				Richiesti	Inviati	Totale					
Alfonsine	8.669	8.009	8,2%	27	24	51	3.956	1.100		655	9.782
Alfonsine Ist. Storico Resistenza	81	108	-25,0%				97		74		
Bagnacavallo	6.758	6.947	-2,7%	76	47	123	2.679	772	2.827	462	6.787
Bagnara di Romagna	340	304	11,8%								
Brisighella	775	703	10,2%				356	136	153		318
Casola Valsenio	322				1	1	92	92	12	10	150
Castelbolognese	9.238	9.134	1,1%	38	41	79	2.957	1.138	2.000	2.500	8.507
Cervia	23.315	26.141	-10,8%	246	98	344	10.130	2.544	17.300	4.400	31.740
Cesena	65.099	61.351	6,1%	399	688	1.087	18.648	6.314			
Conselice	1.956	3.200	-38,9%	6	8	14	1.616	337	466	127	522
Cotignola	8.187	3.850	112,6%		3	3	1.719	650	1.100	330	1.250
Faenza "Manfrediana"	33.466	33.307	0,5%	161	667	828				2.028	66.995
Faenza "Cicognani"		230									
Faenza "Zucchini"	300	458	-34,5%				250		200		
Faenza Centro "T. Bello"	153	126	21,4%				299		500		
Faenza Museo Ceramiche	0	0							8.091		1.315
Faenza Seminario Vescovile	210					1					420
Forlì "Saffi"	3.167	3.214	-1,5%	63	284				37.610		
Forlì "Schiavi"	34.282	36.013	-4,8%	26	214	587			7.470		
Forlì Emeroteca									11.518		
Fusignano	8.700	6.890	26,3%	10	16	26					
Granarolo	1.230	1.304	-5,7%								724
Lavezzola	342	437	-21,7%				805	322	40	25	115
Lugo e Voltana	19.930	21.978	-9,3%	190	142	332	9.980	2.908	44.754	19.246	57.400
Marina di Ravenna	619	729	-15,1%					80			
Massalombarda	4.127	4.077	1,2%	28	11	39	2.018	600	5.101		
Piargipane	1.553	1.699	-8,6%				69				2.035

	Prestiti 2000	Prestiti 1999	Variaz. %	Prestiti interbibliotecari			(1) Iscritti storici	(1) Iscritti attivi	Consult.	Consult. Internet CD-Rom	Presenze
				Richiesti	Inviati	Totale					
Ravenna "A. Belle Arti"	324			3	10	13	143	93	150		
Ravenna "C. Vignuzzi"	10.296	10.611	-3,0%				3.402				
Ravenna "Classense"	41.195	40.533	1,6%	839	1.534	2.373		5.349	26.885	3.275	100.000
Ravenna "Oriani"	14.883	14.696	1,3%		615	615	2.556	1.605	9.500	1.300	40.000
Ravenna C. di Commercio	53	98	-45,9%						1.089		
Ravenna CONI	162				5	5		39			
Ravenna Emeroteca											108.000
Ravenna "Istituto Verdi"	340										
Ravenna "L'albero dei libri"	1.717							136			
Ravenna "Leggere prima"	1.368							119			
Ravenna MultimEDIATECA									5.352	3.377	
Ravenna Seminario	52	142	-63,4%						47		80
Reda	1.330	1.577	-15,7%								1.025
Rimini	27.084	24.438	10,8%			1.927	19.721	3.727	17.086		91.294
Riolo Terme	3.084	2.671	15,5%			246	1.215		4.800		5.200
Russi	3.300	3.300	0,0%		4	4	1.130	597		1.050	3.450
S. Agata sul Santerno	450	110	309,1%			20	295	85	50		600
S. Alberto	281	264	6,4%				63			445	1.226
S. Stefano	2.415	239	910,5%				493	242		260	
Servizio Biblioteche	201	182	10,4%		9	9	770	80			
Solarolo	3.741	3.728	0,3%	3	18	21	766	451			
Villanova	468	459	2,0%				296	158	13		605
<b>TOTALE</b>	<b>345.563</b>	<b>333.257</b>	<b>3,7%</b>	<b>2.115</b>	<b>4.439</b>	<b>8.748</b>	<b>86.521</b>	<b>29.674</b>	<b>204.188</b>	<b>39.490</b>	<b>539.540</b>

**Note:**

(1) il dato (quando è sopra le 700 unità) comprende anche le biblioteche partners di prestiti interbibliotecari

# Circolazione pro capite 2000

	Totale Prestiti 2000	Popolazione al 01-01-2001	Circolazione prestiti / abitanti	
Alfonsine	8.750	11.714	0,75	
Bagnacavallo	7.226	16.072	0,45	
Bagnara di Romagna	340	1.776	0,19	
Brisighella	775	7.502	0,10	
Casola Valsenio	322	2.854	0,11	
Castelbolognese	9.238	8.153	1,13	
Cervia	23.315	25.600	0,91	
Conselice	2.298	8.790	0,26	
Cotignola	8.187	6.859	1,19	
Faenza	36.689	53.549	0,69	
Fusignano	8.700	7.485	1,16	
Lugo	19.930	31.613	0,63	
Massalombarda	4.127	8.445	0,49	
Ravenna	75.459	139.771	0,54	
Riolo Terme	3.084	5.274	0,58	
Russi	3.300	10.490	0,31	
S. Agata sul Santerno	450	2.072	0,22	
Solarolo	3.741	4.207	0,89	
<b>TOTALE</b>	<b>215.931</b>	<b>352.226</b>	<b>0,61</b>	