



# Rete bibliotecaria di Romagna: dati statistici 2002

	Prestiti		Variazione %	Prestiti interbibliotecari			(1) Iscritti storici	(1) Iscritti attivi	Consult.	Consult. Internet CD-Rom	Presenze	Informaz. a distanza
	2002	Prestiti 2001		Richiedente	Prestante	Totale						
Alfonsine	10.620	8.982	18,2%	48	39	87	3.860	1.271		616	12.129	
Alfonsine Ist. Storico Resistenza	183	150	22,0%		8	8	289	91	29			
Bagnacavallo	7.162	7.013	2,1%	39	42	81	2.821	976	2.931	850		
Bagnara di Romagna	825	279	195,7%							70		
Brisighella	373	986	-62,2%				675	56				
Casola Valsenio	2.366	1.169	102,4%	0	6	6		402		34	3.360	
Castelbolognese	12.805	10.236	25,1%	36	59	95	3.596	1.375	2.066	456	9.401	
Castiglione di Ravenna	312	191	63,4%	0	6	6		86				
Cervia	27.996	24.628	13,7%	242	149	391	11.600	2.663				
Cesena "Ghirotti" (2)	3.712	3.758	-1,2%					6.161				
Cesena "Malatestiana"	66.205	64.718	2,3%	331	733	1.064		6.073	97.530	6.967		
Cesena quartieri	8.913	7.542	18,2%									
Cesenatico	14.168			3	4	7	2.921	1.559			31.200	30.000
Conselice	3.704	1.543	140,1%	19	6	25		591		1.074	4.512	
Cotignola	7.050	6.350	11,0%	9	15	24	1.927	654	1.480	510		
Faenza "Manfrediana" (3)	41.971	40.533	3,5%	175	870	1.045	8.003	2.638	57.184	3.368		
Faenza "Zucchini" (4)		293										
Faenza Centro "T. Bello"	175	157	11,5%				500	65	2.000		300	12
Faenza Museo Ceramiche											1.217	151
Faenza Seminario Vescovile	161	200	-19,5%						149			
Forlì "Saffi"	3.143	3.133	0,3%	124	438					3.503	34.565	
Forlì "Schiavi"	39.138	35.350	10,7%	91	337	990		5.599			7.019	
Forlì Emeroteca											11.008	
Forlimpopoli	14.863			0	6	6	2.495	1.276				
Fusignano	9.600	9.159	4,8%				1.960	1.050		600		
Gambettola	4.306			4	0	4	968	651				
Granarolo	1.372	1.093	25,5%					144	948			
Lugo e Voltana	25.379	20.011	26,8%	125	287	412	15.668	3.086	47.085	13.940	56.406	
Marina di Ravenna	790	273	189,4%					58				
Massalombarda	4.372	4.287	2,0%	14	8	22		637	5.212			
Meldola	3.106			0	0				1.427			
Mercato Saraceno	983						275	86				
Modigliana	509			1	1	2		102			1.875	

	Prestiti		Variazione %	Prestiti interbibliotecari			(1)	(1)	Consult. Internet CD-Rom	Presenze	Informaz. a distanza	
	2002	Prestiti 2001		Richiedente	Prestante	Totale	Iscritti storici	Iscritti attivi				Consult.
Piangipane	2.478	2.220	11,6%					386				
Ravenna "A. Belle Arti"	828	748	10,7%	0	31	31	712	235	82			
Ravenna "C. Vignuzzi"	11.865	10.009	18,5%									
Ravenna "Centro dantesco"	92	87	5,7%		19	19		68	220			
Ravenna "Classense" (5)	47.118	44.988	4,7%	820	2.158	2.978		5.670	28.089	5.139	106.800	
Ravenna "Istituto Verdi"	165	366	-54,9%									
Ravenna "L'albero dei libri"	3.526	2.825	24,8%					124				
Ravenna "Linea rosa"	41						25	9	4		2	
Ravenna "Oriani"	14.966	14.891	0,5%		1.205	1.205		1.911	9.800	1.800	45.000	
Ravenna C. di Commercio	138	87	58,6%									
Ravenna CONI	403	257	56,8%	0	15	15	1.233	212				
Ravenna Emeroteca											110.000	
Ravenna MultimEDIATECA									1.931	1.901	6.698	
Ravenna Seminario	16	23	-30,4%						22			
Reda	1.090	1.159	-6,0%					122	604			
Rimini	39.212	30.093	30,3%	982	816	1.798		5.020	14.080	699	9.714	
Riolo Terme	6.851	3.520	94,6%	174	1	175		178				
Russi	3.545	3.190	11,1%	5	6	11	1.381	823	1.998	1.950	1.998	
S. Agata sul Santerno	753	447	68,5%	10	3	13		76	30	25		
S. Alberto	917	797	15,1%	1	4	5		173				
S. Stefano	1.665	1.490	11,7%	0	2	2			111	38	1.348	
San Mauro Pascoli	2.736			0	5	5		340	932			
Savignano sul Rubicone	10.903			15	11	26	6.850	1.463	8.588	154	13.097	
Servizio Biblioteche	326	191	70,7%	5	16	21		122				
Solarolo	3.304	2.928	12,8%	13	17	30		429	500	28	2.572	
Villanova	397	319	24,5%				316	164	18		853	
<b>TOTALE</b>	<b>469.597</b>	<b>372.669</b>	<b>26,0%</b>	<b>3.286</b>	<b>7.323</b>	<b>10.609</b>	<b>68.075</b>	<b>54.875</b>	<b>285.050</b>	<b>43.722</b>	<b>471.074</b>	<b>30.811</b>

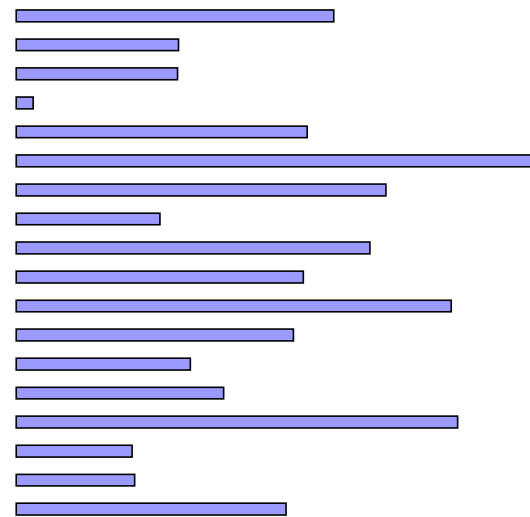
**Note:**

- (1) il dato comprende anche le biblioteche partners (circa 322) di prestiti interbibliotecari tranne che per Castelbolognese
- (2) mancano i prestiti di dicembre
- (3) esclusa la consultazione della sala ragazzi
- (4) in trasferimento
- (5) mancano i dati sulla consultazione dei 30.000 volumi a scaffale aperto

# Provincia di Ravenna











## circolazione pro capite 2002

	Totale Prestiti 2002	Popolazione al 01-01-2003	Circolazione prestiti / abitanti
Alfonsine	10.803	11.751	0,92
Bagnacavallo	7.559	16.097	0,47
Bagnara di Romagna	825	1.765	0,47
Brisighella	373	7.568	0,05
Casola Valsenio	2.366	2.807	0,84
Castelbolognese	12.805	8.342	1,54
Cervia	27.996	26.145	1,07
Conselice	3.704	8.901	0,42
Cotignola	7.050	6.883	1,02
Faenza	44.769	53.862	0,83
Fusignano	9.600	7.623	1,26
Lugo	25.379	31.619	0,80
Massalombarda	4.372	8.672	0,50
Ravenna	85.646	142.516	0,60
Riolo Terme	6.851	5.361	1,28
Russi	3.545	10.568	0,34
S. Agata sul Santerno	753	2.195	0,34
Solarolo	3.304	4.228	0,78
<b>TOTALE</b>	<b>257.700</b>	<b>356.903</b>	<b>0,72</b>












# Provincia di Forlì-Cesena

## circolazione pro capite 2002

	<b>Totale Prestiti 2002</b>	<b>Popolazione al 01-01-2003</b>	<b>Circolazione prestiti / abitanti</b>	
Cesena	78.830	91.543	0,86	
Cesenatico	14.168	22.234	0,64	
Forlì	42.281	109.104	0,39	
Forlimpopoli	14.863	11.562	1,29	
Gambettola	4.306	9.540	0,45	
Meldola	3.106	9.441	0,33	
Mercato Saraceno	983	6.281	0,16	
Modigliana	509	4.759	0,11	
San Mauro Pascoli	2.736	9.809	0,28	
Savignano sul Rubicone	10.903	15.134	0,72	
<b>TOTALE</b>	<b>172.685</b>	<b>289.407</b>	<b>0,60</b>	

# Provincia di Rimini

## circolazione pro capite 2002

	<b>Totale Prestiti 2002</b>	<b>Popolazione al 01-01-2003</b>	<b>Circolazione prestiti / abitanti</b>	
Bellaria - Igea Marina	10.000	15.986	0,63	
Cattolica	10.000	15.947	0,63	
Coriano	10.000	8.847	1,13	
Misano Adriatico	10.000	10.262	0,97	
Morciano di Romagna	10.000	6.075	1,65	
Poggio Berni	10.000	2.973	3,36	
Riccione	10.000	34.364	0,29	
Rimini	10.000	132.538	0,08	
Santarcangelo di Romagna	10.000	19.503	0,51	
<b>TOTALE</b>	<b>90.000</b>	<b>246.495</b>	<b>0,37</b>	